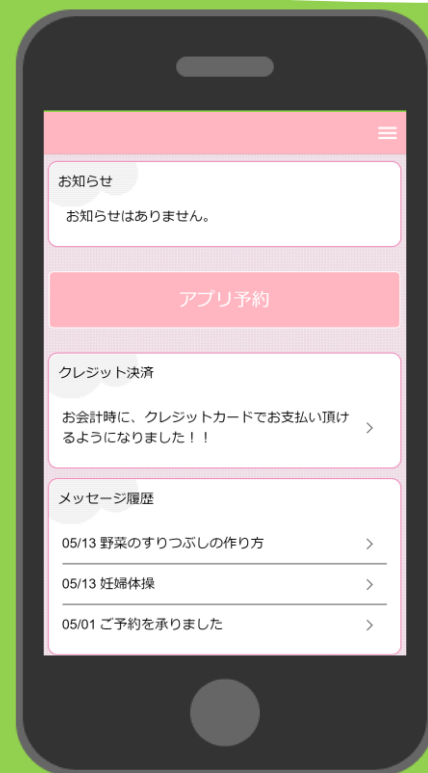


専用アプリでクレジット決済がご利用できます！

アットリンクアプリ

予約登録/変更/キャンセル、プッシュ通知によるクリニックからのお知らせに加えて、クレジットカードによるオンライン決済が出来るようになりました！

ダウンロードはこちら



アプリをご利用いただくには

Web予約サイト
もしくは
QRコードで
App Store/
Google Play に
アセス！

アプリ
ダウンロード

クリニック選択
(※1)

今すぐログイン (※2 ※3)
(Web予約をご利用の方は、こちらから
診察券番号とパスワードを入力してください)

ご利用登録 (※2 ※4)
(Web予約をご利用されたことのない方)

設定
完了
！！

- ※1 クリニック選択画面では、通院されているクリニック/病院名を入力してください。
- ※2 iPhone端末の方は、プッシュ通知機能を必ず許可してください（ご参考：右図）
なお、位置情報機能も許可いただくと、都道府県選択画面でお近くの都道府県が選択されます。
- ※3 今後メール配信が不要な方は、クリニックからのメール下部にある配信解除リンクからお手続きください。
アプリのプッシュ通知のみ届きます。
- ※4 アプリでご利用登録いただくには、通院されているクリニックの診察券番号・患者様の生年月日・メールアドレス・任意のパスワード設定が必要となります。

図：プッシュ通知に関する
確認ダイアログ



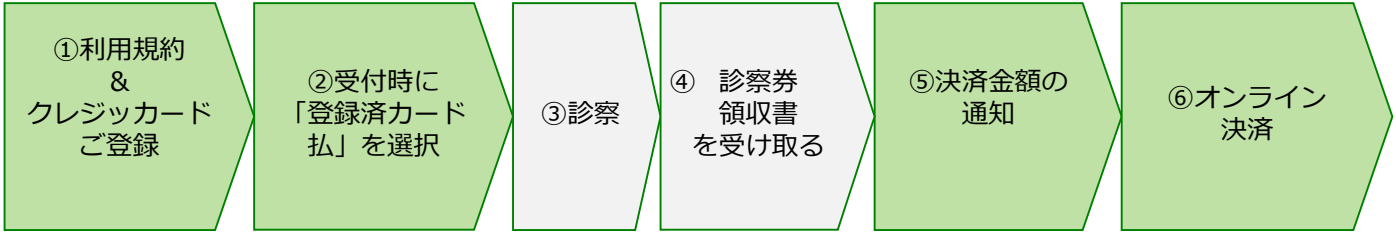
診察券を持っていない方は仮ID登録になります。
ご来院頂き、診察券発行後にクレジット登録が可能になります。

■ 注意事項

- 本サービスは、スマートフォン向けの無料サービスです。機種、OS、ブラウザによってはご利用できない場合がありますので、ご了承ください。（Android 6 以上 / iOS12 以上 各端末の標準ブラウザ）
- 携帯端末から本サービスを利用する場合、インターネット接続が必要となります。
定額プラン等に加入されていない場合、通信料が高額となりますのでご注意ください。
- アプリ内に、当社または第三者の広告が表示されます。
- アプリのロゴや機能等については、予告なく変更される場合がございます。

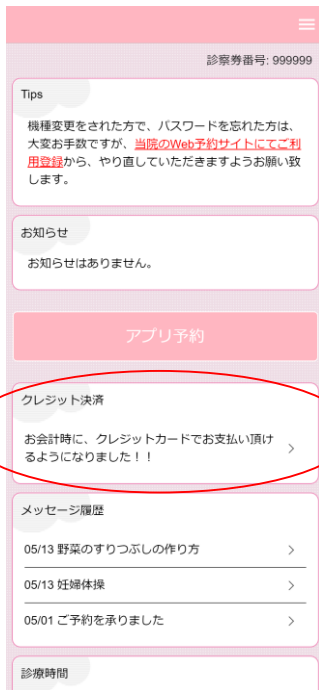
クレジット登録からオンライン決済までの流れ

- ①ご来院されるまでに、アットリンクアプリでクレジットカードのご登録をお願い致します。
- ②受付時に、タッチパネルで「登録済カード払」か、「現金払い」かをご選択ください。
- ③いつも通り、診察／検査を受診してください。
- ④診察終了後、受付スタッフから診察券と領収書をお渡し致します。
- ⑤お会計ができましたら、メールまたはプッシュ通知でお知らせ致しますので、アットリンクアプリから決済金額をご確認ください。
- ⑥3日後にオンライン決済させていただきます。



オンライン会計に関するアプリ画面イメージ

<アプリTOP画面>



<カード登録画面>

<決済予定/支払履歴画面>

カード決済予定
次回支払予定はございません。
カード決済履歴
以下内容で2020/05/29(金)に決済させていただきました。
2020/05/29(金) 午前 診察 小児一般診察
2,100円
以下内容で2020/05/27(水)に決済させていただきました。
2020/05/27 手術代金
200,000円
以下内容で2020/05/27(水)に決済させていただきました。
2020/05/27(水) 午後 診察 小児一般診察
5,000円

<事前通知メール (PUSH) >

件名：お支払い金額のお知らせ

本日の診療費用が確定しましたのでお知らせ致します。お支払い金額はアットリンクアプリのクレジット決済画面でご確認いただけます。

<決済完了メール (PUSH) >

件名：クレジットカード決済が完了しました

クレジットカード決済が正常に完了いたしました。詳細な情報はアプリよりご確認ください。